

Orientering i bedömningsinstrument inom socialtjänsten


Riktlinjerna säger;

”För att upptäcka och bedöma graden av alkohol- eller narkotikaproblem hos en person behövs olika former av bedömningsinstrument. Dessa är av två olika typer, dels biologiska test (markörer), dels olika typer av beteendevetenskapliga frågebatterier eller test (psykologiska test) ”

Experternas faktaunderlag ger stöd för följande slutsatser: Utredning av hjälpbehov och dokumentation för vuxna

- För bedömning av hjälpbehov kan något av instrumenten ASI eller DOK användas.
- ASI-intervjun är i först hand ett instrument för att bedöma klienters hjälpbehov.
- DOK utgör på individnivån ett underlag bl.a. för behandlingsplanering och uppföljning, men kan även användas som underlag för verksamhetsbeskrivning och kvalitetsutveckling.
- För att använda ASI / DOK krävs det en omfattande utbildning och helst även mer eller mindre kontinuerliga kontroller för att garantera tillförlitliga resultat.

VAD ÄR ASI?



Addiction severity index

ASI

- ASI-metoden är ett hjälpmedel för att dokumentera och systematisera uppgifter av relevans för utredning och uppföljning av klienter /patienter med alkohol- och narkotikarelaterade problem, missbruk eller beroende
- En standardiserad kartlägningsintervju som täcker sju viktiga livsområden och som avspeglar den intervjuades situation och hjälpbehov samt intervjuarens bedömning av hjälpbehov utifrån problemens svårighetsgrad och omfattning
- De uppgifter som samlas in med hjälp av ASI - Grund och ASI - Uppföljning kan sammanställas till gruppinformation och ger underlag för uppföljning av klientgrupper, planering och utveckling av insatser

ASI-intervjun

- En strukturerad grund och uppföljningsintervju med cirka 180 frågor, uppföljningsintervju har cirka 150 frågor
- Tar drygt 1½ timma att genomföra
- En Kartläggning av klientens resurser och problem
- Ger svar på frågor som har betydelse för val av insats
- Visar klientens upplevda behov av hjälp
- Ger intervjuare och klient tydliga och öppna beslutsunderlag
- Ger möjlighet för uppföljning / utvärdering av insatser, vid systematisk användning även för grupper av individer.

ASI omfattar sju livsområden

- Fysisk hälsa
- Arbete/Försörjning
- Alkohol
- Narkotika och läkemedel
- Rättsliga problem
- Familj/Umgänge
- Psykisk hälsa

ASI - intervjuerna är standardiserade

Ett standardiserat instrument bör ha dokumenterad reliabilitet (tillförlitlighet) och validitet (användbarhet).

- **Reliabilitet är ett mått på ett instrumentets förmåga att ge samma resultat vid upprepade mätningar**
- **Validitet är ett mått på att instrumentet mäter rätt "saker"**
- **Den svenska ASI intervjun har tillfredställande reliabilitet och validitet**

ASI informationen är "lika" över tid och mellan användare om vi använder ASI som avsetts

Målgrupp för ASI intervjun

- ASI är i första hand utvecklat för vuxna personer, både kvinnor och män som har missbruks- eller beroendeproblem. ASI-intervjuerna rekommenderas inte för personer som är under 18 år.
- Det föreligger inga hinder att använda intervjun för grupper med missbruks- eller beroendeproblem som är hemlösa, eller personer som lider av samtidig psykiatrisk och somatisk problematik.



ASI Metoden ger beslut på bättre grund

- För klienter/patienter
- Professionen
- Verksamhet/Ledning

Klient och patientnyttan

- Delaktighet
- Klientens behov – en central fråga
- Relevanta frågor att besvara
- Tydliga och gemensamma beslutsunderlag
- Uppföljning och återkoppling av resultat

För professionen

- Mindre tid för insamling av information- mer tid för kreativ planering
- Visa vilka områden som bekymrar klienten
- Visar vilka livsområden som fungerar
- Klienten känner sig delaktig i processen

vi blir tydligare i utredningsfasen

För att:

- Inte utsätta personen för risker
- Få så rätt nivå på hjälpen som möjligt
- Börja där personen är
- kunna följa upp klienten och insatser!

ASI uppföljning svarar på frågor

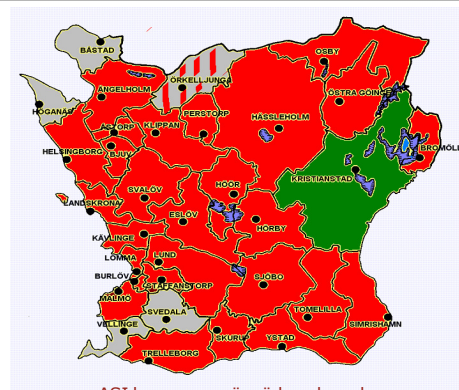
- Överensstämmer behoven med insatserna-har målen uppnåtts?
- Remitteras rätt klienter till rätt insats?
- Finns det nya behov som föranleder förändring
- Behöver omprioriteringar göras
- Behövs ytterligare kompetens eller expertis
- Bör resurserna omfördelas?

Det krävs Utbildning! Grundutbildningens 4 dagar innehåller följande 3 moment;

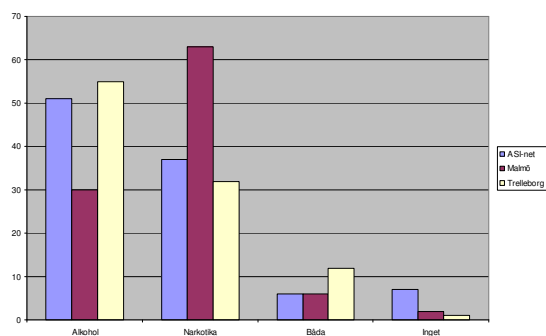
- 1) 1+ 1 dag om ASI intervjun, genomgång av livsområdena Samt intervjuarskattning och återkoppling
- 2) 1 dags genomgång av deltagarnas ASI-intervjuer + återkoppling och skattning av en intervju hur använder vi svaren i intervjun? man blir godkänd och erhåller ett intyg av kursledaren efter en väl genomförd intervju+återkoppling
- 3) 1 dags uppföljning av gjorda intervjuer samt nyttan med att följa upp våra klienter, insatser på ett strukturerat och systematiskt sätt dvs att använda ASI uppföljningintervju.

ASI-användandet i Skåne september 2009

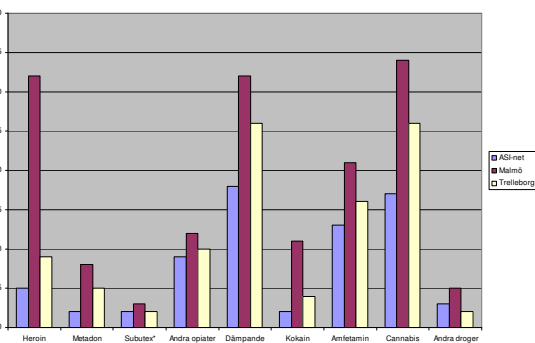
- 29/33 kommuner i Skåne har utbildade handläggare i ASI
- 20/28 kommuner använder ASI-Grund Systematiskt
- 1 Kommun använder ej ASI efter utbildningen



Dominerande drog



Preparat de senaste 30 dagarna



**Annica Henriksson,
Projektledare
Kommunförbundet/FoU
Skåne
0435-719927
0709-719927
annica.henriksson@kfsk.se
www.kfsk.se/asi**